

Käyttöohjeet

IOPI®-LIITÄNTÄLETKU

REF 5-0001

IOPI®-liitännätletku on vain IOPI®-järjestelmän kanssa käytettäväksi hyväksytty komponentti. Lue IOPI®-järjestelmän kanssa toimitettu IOPI®-käyttöopas huolellisesti ennen tämän komponentin käyttämistä.

KÄYTTÖAIHEET

IOPI®-liitännätletku on tarkoitettu käytettäväksi IOPI® Pro -mallin kanssa (malli 3.1).

IOPI® Pro (malli 3.1) on terveydenhoidon ammattilaisten käyttämä laite, jolla mitataan, arvioidaan ja lisätään kielen ja huulten voimaa ja kestävyttä potilailla, joilla on suun liikehäiriöitä, mukaan lukien dysfagia, dysartria ja obstruktiivinen uniapnea.

IOPI® Pro on tarkoitettu terveydenhuollon ammattilaisten kliniseen käyttöön.

VAROTOIMET

- HUOMIO: Pidettävä poissa lasten ulottuvilta. Liitännätletkun pienet osat aiheuttavat nielemis- tai yökkäämisvaaran pienille lapsille.
- HUOMIO: Puhdista liitännätletku ennen jokaista käyttöä ja käytön jälkeen. Tämä on välttämätöntä ristikontaminaation estämiseksi.
- HUOMIO: **Älä** käytä liitännätletkua uudelleen, jos se pääsee kosketuksiin ruumiinnesteiden kanssa. Uudelleenkäyttö voi altistaa potilaan bakteereille tai viruksille, mikä voi aiheuttaa sairastumisen.

HOITO-OHJEET

PUHDISTAMINEN

1. Liitännätletkun ulkopuoli voidaan puhdistaa desinfiiovalla pyyhkeellä.
2. **Älä** lisää liitännätletkuun vettä tai muita nesteitä, sillä se voi aiheuttaa epätarkkoja painelukemia.

SÄILYTYS

Säilytä käyttöjen välillä puhtaassa, kuivassa ja suljetussa säiliössä poissa suorasta auringonvalosta.

HÄVITTÄMINEN

Hävitä liitännätletku, jos muovinen letku repeää, metallinen tappi irtoaa letkusta, tai jos siinä näkyy muita vanhenemisen tai heikkenemisen merkkejä. Hävitä lääketieteellisenä jätteenä ja poissa lasten ulottuvilta.

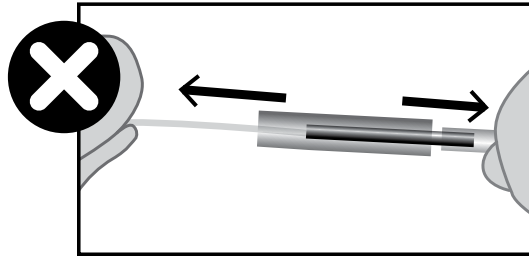
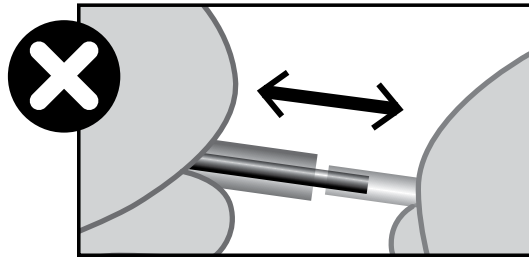
KÄYTTÖOHJEET

1. Yhdistä liitännätletkun ei-metallinen letkun pää IOPI®-laitteen kohtaan Paine portissa [↩].
2. Yhdistä liitännätletkun metallinen pää kielipallon letkuun.
3. Irrota liitännätletku kielipallon letkusta **pitämällä paksummasta letkusta ja vetämällä varovasti erilleen samalla kun käännät ja taivutat kielipallon letkua** ilmatiivisteiden rikkomiseksi.



A. Tartu liitännätletkun paksuun osaan yhdellä kädellä.

B. Käännä toisella kädellä kielipallon letkua samalla kun taivutat ja vedät varovasti irrottaaksesi osat.










4. Irrota liitännätletku kohdasta Paine portissa [↩], tartu paksuimpaan letkun osaan ja vedä varovasti liitännätletku pois laitteesta.

TILAUSTIEDOT


Tilaa osanro 5-0001

IOPI®-symbolit

SYMBOLI	TUNNISTE	KUVAUS	VIITE ¹
	Luettelonumero	Osoittaa valmistajan viitenumeron, jonka avulla lääkinällinen laite voidaan tunnistaa	ISO 15223-1, lauseke 5.1.6
	Eränumero	Osoittaa valmistajan eränumeron, jonka avulla erä voidaan tunnistaa	ISO 15223-1, lauseke 5.1.5
	Viimeinen käyttöpäivä	Osoittaa päivämäärän, jonka jälkeen lääkinällistä laitetta ei saa käyttää	ISO 15223-1, lauseke 5.1.4
	Valmistaja	Osoittaa lääkinällisen laitteen valmistajan	ISO 15223-1, lauseke 5.1.1
	Suojattava auringonvalolta	Osoittaa, että lääkinällinen laite pitää suojata auringonvalolta	ISO 15223-1, lauseke 5.3.2
	Katso käyttöohje	Osoittaa, että käyttöohje pitää lukea	ISO 7010-M002
	Yhdistyneen kuningaskunnan vaatimustenmukaisuus arvioitu	Tarkoittaa, että laite noudattaa Yhdistyneen kuningaskunnan teknisiä vaatimuksia	Asetus (EY) Nro 765/2008 liite 2

1. Käytetyt standardit: BS EN ISO 15223-1:2021, *Lääkinälliset laitteet - Symbolit, joilla ilmoitetaan valmistajan antamat tiedot.* ISO 7010:2019, *Graafiset symbolit - Turvallisuusvärit ja turvallisuusmerkit - Rekisteröidyt turvallisuusmerkit.*

Tekniset tiedot

KÄYTTÖAIHEET:	IOPI®-liitäntäletku on tarkoitettu käytettäväksi IOPI® Pro -mallin kanssa (malli 3.1). IOPI® Pro (malli 3.1) on terveydenhoidon ammattilaisten käyttämä laite, jolla mitataan, arvioidaan ja lisätään kielen ja huulten voimaa ja kestävyttä potilaille, joilla on suun liikehäiriöitä, mukaan lukien dysfagia, dysartria ja obstruktiivinen uniapnea. IOPI® Pro on tarkoitettu terveydenhuollon ammattilaisten kliniseen käyttöön.
MITAT:	
Pituus	68 cm
Päätyhalkaisija	5 mm
Keskihalkaisija	1,5 mm
Paino	2,3 g
KÄYTTÖ:	
Lämpötila	5 °C – 40 °C (41 °F – 104 °F)
Kosteus	15 % – 93 % suhteellinen kosteus
Ilmanpaine	70 kPa – 106 kPa
SÄILYTYS/KULJETUS:	
Lämpötila	-25 °C – 65 °C (-13 °F – 149 °F)
Kosteus	10 % – 93 % suhteellinen kosteus
Ilmanpaine	70 kPa – 106 kPa
VALMISTAJA:	
	IOPI® Medical LLC 18500 156th Ave NE, STE 104 Woodinville, WA 98072 U.S.A. Puh: +1 (425) 549-0139
AUSTRALIALAINEN SPONSORI:	
	EMERGO AUSTRALIA Level 20 Tower II Darling Park, 201 Sussex Street Sydney, NSW 2000 Australia
YHDISTYNYT KUNINGASKUNTA, VASTUUHENKILÖ:	
	SEVERN HEALTHCARE TECHNOLOGIES LTD. 42 Kingfisher Court, Hambridge Rd. Newbury, Berkshire RG14 5SJ Yhdistynyt kuningaskunta