

## Navodila za uporabo

### PRIKLJUČNA CEV IOPI®

REF 5-0001

Priključna cev IOPI® je odobren sestavni del, namenjen samo za uporabo s sistemom IOPI®. Pred uporabo tega sestavnega dela pazno preberite uporabniški priročnik za sistem IOPI®, ki je dostavljen skupaj s sistemom IOPI®.

#### INDIKACIJE ZA UPORABO

Priključna cev IOPI® je namenjena za uporabo s sistemom IOPI® Pro (model 3.1).

Sistem IOPI® Pro (model 3.1) uporabljajo zdravstveni delavci za merjenje, ocenjevanje in povečanje moči in vzdržljivosti jezika in ustnic pri bolnikih z motnjami oralne motorike, vključno z disfagijo, disartrijo in obstruktivno apnejo v spanju.

Sistem IOPI® Pro je namenjen za klinično uporabo s strani zdravstvenih delavcev.

#### PREVIDNOSTNI UKREPI

- **POZOR:** Hranite zunaj dosega otrok. Otroci lahko pogoltnjejo majhne delce priključne cevke ali se zadušijo z njimi.
- **POZOR:** Priključno cev očistite pred vsako uporabo in po njej. To je nujno za preprečevanje navzkrižne kontaminacije.
- **POZOR:** Če pride priključna cev v stik s telesnimi tekočinami, je **ne** uporabite znova. To lahko izpostavi bolnika bakterijam ali virusom, kar privede do bolezni.

#### NAVODILA ZA VZDRŽEVANJE

##### ČIŠČENJE

1. Zunanost priključne cevi lahko očistite z razkužilnim robčkom.
2. V priključno cev **ne** smete vpeljati nobene vode ali kakršne koli tekočine, ker lahko to povzroči nenatančne meritve tlaka.

##### SHRANJEVANJE


Cev med uporabi hranite v čisti, suhi in zatesnjeni posodi, ki ni izpostavljena sončni svetlobi.

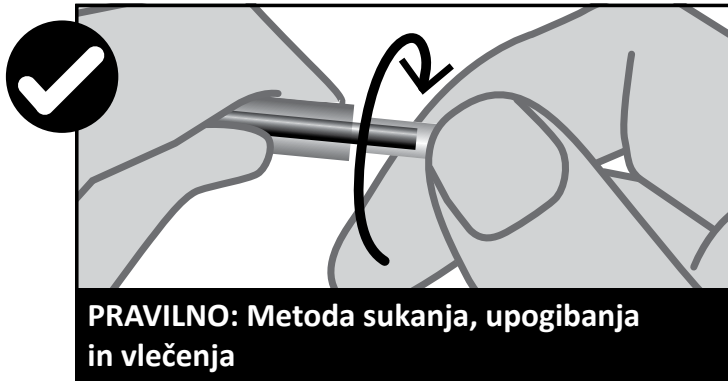
##### ODSTRANJEVANJE

Če se plastično cevje raztrga, se kovinska sponka odklopi od cevi ali so vidni drugi znaki staranja ali poslabšanja, priključno cevko zavržite.

Pripomoček zavržite kot medicinski odpadke in zunaj dosega otrok.

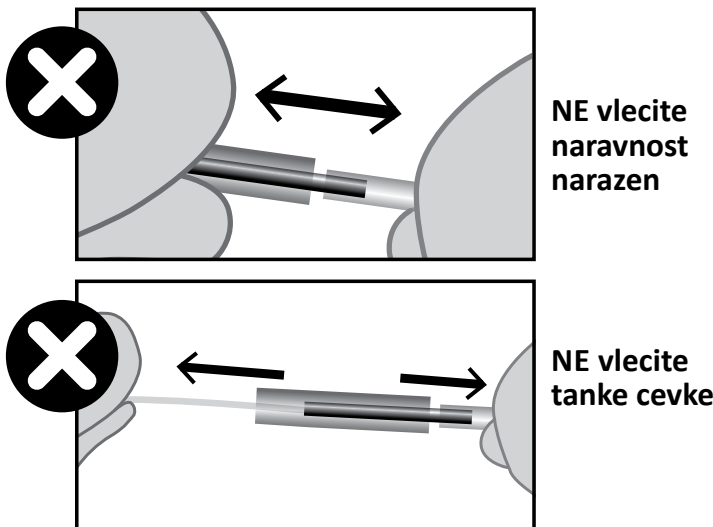
#### NAVODILA ZA UPORABO


1. Nekovinski konec priključne cevi priključite na vrata za merjenje tlaka [  ] na pripomočku IOPI®.
2. Kovinski konec priključne cevi povežite s cevjo blazinice za jezik.
3. Če želite priključno cev odklopiti s cevi blazinice za jezik, **primite debelejši del cevi in ob sukanju in upogibanju cevi blazinice za jezik nežno povlecite priključno cev, da jo ločite in odlomite zračno tesnilo.**



A. Z eno roko primite debeli del cevi priključne cevke.

B. Z drugo roko zasukajte cevje blazinice za jezik, pri tem pa nežno upogibajte in vlecite, da ga odklopite.










4. Če želite priključno cev odklopiti z vrat za merjenje tlaka [  ], primite debelejši del cevi in priključno cev nežno povlecite proč od pripomočka.

#### INFORMACIJE ZA PONOVO NAROČILO

Kat. št. za ponovno naročilo 5-0001

## Ikone IOPI®

SIMBOL	NASLOV	OPIS	REFERENCA <sup>1</sup>
	Kataložna številka	Pomeni proizvajalčevo referenčno številko, s katero je mogoče identificirati medicinski pripomoček	ISO 15223-1, klavzula 5.1.6
	Številka serije	Pomeni proizvajalčevo številko serije, s katero je mogoče identificirati serijo	ISO 15223-1, klavzula 5.1.5
	Rok uporabnosti	Pomeni datum, po katerem medicinskega pripomočka ne smete več uporabljati	ISO 15223-1, klavzula 5.1.4
	Proizvajalec	Pomeni proizvajalca medicinskega pripomočka	ISO 15223-1, klavzula 5.1.1
	Shranjujte zaščiteno pred sončno svetlobo	Pomeni, da je treba medicinski pripomoček zaščititi pred svetlobnimi viri	ISO 15223-1, klavzula 5.3.2
	Glejte navodila za uporabo	Pomeni, da je treba prebrati navodila za uporabo	ISO 7010-M002
	Ocenjeno glede skladnosti za Združeno kraljestvo	Pomeni tehnično skladnost v Združenem kraljestvu	Uredba (ES) št. 765/2008, priloga 2

1. Uporabljeni standardi: BS EN ISO 15223-1:2021, *Medicinski pripomočki*  
 - Simboli za označevanje podatkov, ki jih mora zagotoviti dobavitelj.  
 ISO 7010:2019, *Grafični simboli - Varnostne barve in varnostni znaki* -  
 Registrirani varnostni znaki.

## Tehnični podatki

<b>INDIKACIJE ZA UPORABO:</b>	Priključna cev IOPI® je namenjena za uporabo s sistemom IOPI® Pro (model 3.1). Sistem IOPI® Pro (model 3.1) uporabljajo zdravstveni delavci za merjenje, ocenjevanje in povečanje moči in vzdržljivosti jezika in ustnic pri bolnikih z motnjami oralne motorike, vključno z disfagijo, disartrijo in obstruktivno apnejo v spanju. Sistem IOPI® Pro je namenjen za klinično uporabo s strani zdravstvenih delavcev.
<b>MERE:</b>	
Dolžina	68 cm
Premer konca	5 mm
Premer sredine	1,5 mm
Masa	2,3 g
<b>DELOVNI POGOJI:</b>	
Temperatura	5 do 40 °C (41 do 104 °F)
Vlažnost	15- do 93-% relativna vlažnost
Zračni tlak	70 do 106 kPa
<b>SHRANJEVANJE/TRANSPORT:</b>	
Temperatura	-25 do 65 °C (-13 do 149 °F)
Vlažnost	10- do 93-% relativna vlažnost
Zračni tlak	70 do 106 kPa
<b>PROIZVAJALEC:</b>	
	<b>IOPI® Medical LLC</b> 18500 156th Ave NE, STE 104 Woodinville, WA 98072 ZDA Tel.: +1 (425) 549-0139
<b>AVSTRALSKI SPONZOR:</b>	
	EMERGO AUSTRALIA Level 20 Tower II Darling Park, 201 Sussex Street Sydney, NSW 2000 Avstralija
<b>OSEBA, ODGOVORNA ZA ZDRUŽENO KRALJESTVO:</b>	
	SEVERN HEALTHCARE TECHNOLOGIES LTD. 42 Kingfisher Court, Hambridge Rd. Newbury, Berkshire RG14 5SJ Združeno kraljestvo